

# PEMBALUTAN LUKA

dr. Al-Muqsith, M.Si

# PEMBALUTAN LUKA

Fungsi:

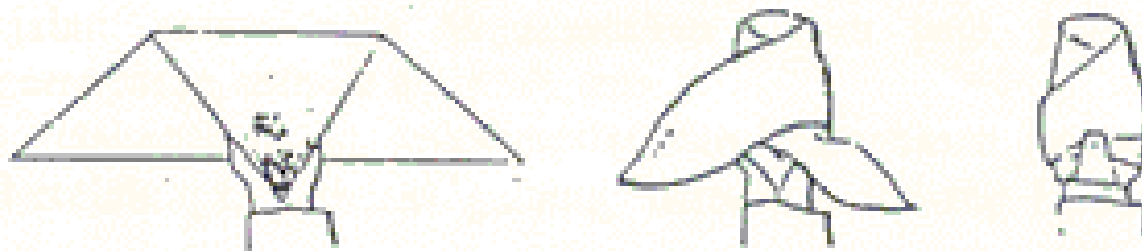
- pelindung terhadap penguapan
- Pelindung terhadap infeksi
- mengupayakan lingkungan yang baik bagi luka dalam proses penyembuhan
- fiksasi dan efek penekanan yang mencegah berkumpulnya rembesan darah yang menyebabkan hematoma.

## Pemalutan


- a) Pemalutan segi tiga pada kepala kening



- b) Pemalutan segitiga untuk ujung tangan atau kaki



- c) Pembungkus segi tiga untuk membuat gendongan tangan



d) Membalut telapak tangan dengan pembalut dasi



Cedera telapak tangan:  
Bungkus tangan (kecuali ibu jari) dengan pembalut dasi.

Bungkuskan sisa pembalut pada tangan dan jari-jari dan ikatkan di punggung tangan.



f) Pembalutan spiral pada tangan

Balutkan secara spiral pada tangan sejauh dibutuhkan.

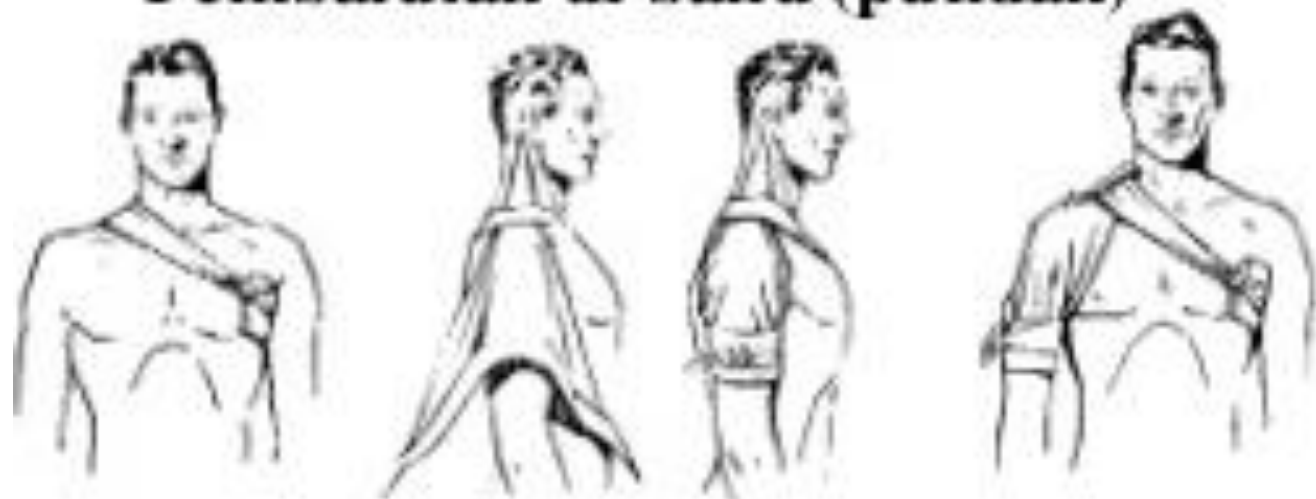


Balutkan secara spiral ke jari yang cedera, kembali ke pergelangan, ikat di situ.

# Pembalutan di kepala



## Pembalutan di bahu (pundak)




## Mitella untuk dada



## Mitella untuk siku



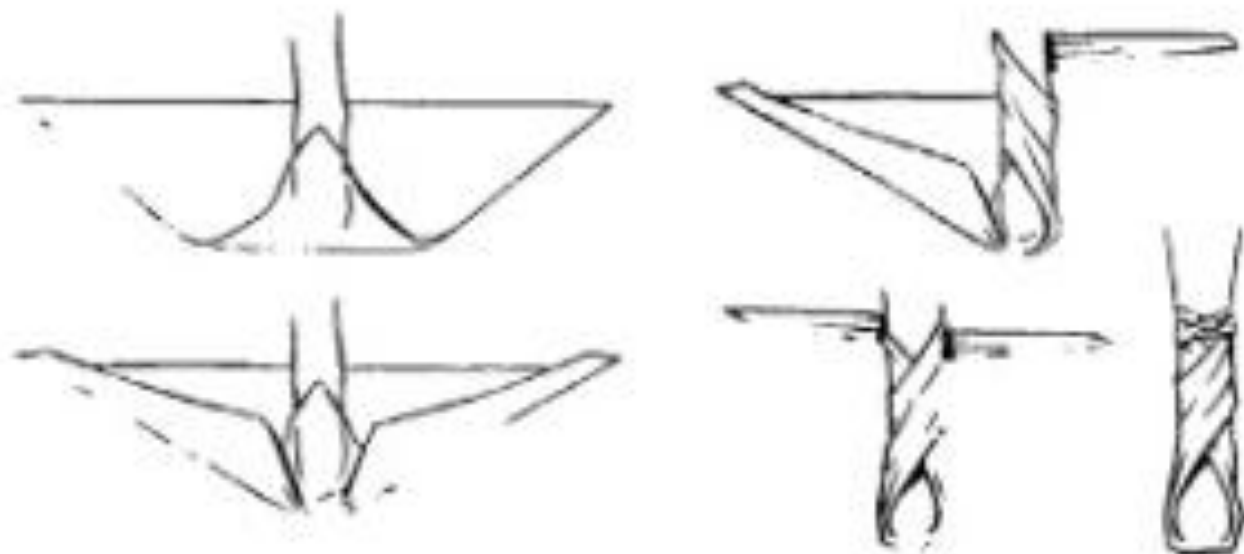
## Mitella untuk telapak tangan



## Mitella untuk pinggul



## Mitella untuk kaki dan telapak kaki

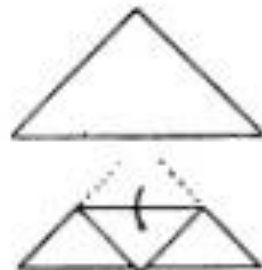




**Mitella untuk menggantungkan  
lengan yang cedera**



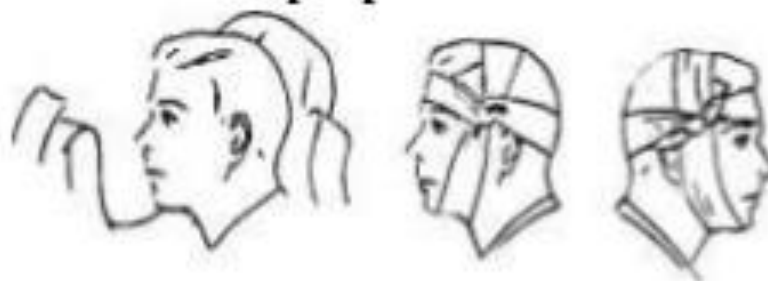
## Membuat pembalut dasi (cravat) dari mitella



## Pembalut dasi untuk dahi dan kepala



## Pembalut dasi untuk rahang, pipi, dan pelipis



**TERIMA KASIH**