

TEE 843 – Sistem Telekomunikasi

Sistem Komunikasi Telepon



Muhammad Daud Nurdin
syechdaud@yahoo.com

Jurusan Teknik Elektro FT-Unimal
Lhokseumawe, 2015

1

Sistem Komunikasi Telepon

1. Basic Telecommunications Network
2. Conventional Telephone Principles
3. Switching and Signaling
4. Signaling to the Exchange from the Telephone
5. Telephone Numbering
6. Switching and Signaling among Exchanges
7. Local-Access Network
8. Trunk Network
9. International Network

2

Dasar Jaringan Telekomunikasi

- Tujuan dasar dari jaringan telekomunikasi adalah untuk mengirimkan informasi dalam bentuk apapun dari seorang pengguna (*user*) kepada pengguna lain dalam jaringan.
- Para pengguna jaringan publik (*public networks*) disebut pelanggan (*subscribers*). Contoh jaringan publik adlh jaringan telepon.
- Informasi dari pelanggan dpt berupa suara, data, gambar, dll.
- Pelanggan dpt menggunakan teknologi jaringan yg berbeda-beda utk mengakses jaringan, misalnya telepon tetap (*fixed*) ataupun telepon bergerak (*mobile/cellular*).

3

Teknologi Jaringan



Tiga teknologi minimal yg diperlukan utk dapat berlangsungnya komunikasi melalui jaringan:

1. *transmission* (transmisi)
2. *switching* (penyambungan/pensaklaran)
3. *signaling* (pensinyalan)

4

Transmisi

- **Transmisi** adalah proses pengangkutan informasi antar titik-titik dari suatu sistem atau jaringan.
- Sistem transmisi menggunakan **4 media dasar** untuk transfer informasi dari satu titik ke titik lain:
 - 1) **Kabel tembaga**, misalnya pd line telepon dan jaringan LAN
 - 2) **Kabel serat optik**, misalnya pd transmisi berkecepatan tinggi
 - 3) **Gelombang radio**, misalnya pd telepon seluler dan transmisi satelit
 - 4) **Optik ruang bebas** (free-space optics), misalnya infrared remote controllers



5

Switching

- **Switching** dpt diartikan sebagai mekanisme **penyambungan** saluran input ke saluran output sehingga informasi (trafik telekomunikasi) dpt dialirkan dari pengirim ke penerima.
- Perangkat switching pd jaringan telepon berupa **sentral (exchange)**.
- Pada jaringan komunikasi data, perangkat switching dapat berupa **switch** ataupun **router**.

6

Signaling

- **Signaling** adalah mekanisme yang memungkinkan entitas-entitas jaringan untuk membangun, memelihara, dan mengakhiri suatu session/koneksi dalam jaringan.
- Dengan kata lain, signaling dpt diartikan sebagai bahasa komunikasi antar peralatan telekomunikasi.
- Contoh signaling pada jaringan telepon adalah **dialing**, yaitu pengiriman sinyal (digit-digit) tertentu oleh pelanggan pemanggil kepada sentral yg berisi informasi nomor telepon tujuan panggilan.

7

Sistem Komunikasi Telepon

1. Basic Telecommunications Network
2. Conventional Telephone Principles
3. Switching and Signaling
4. Signaling to the Exchange from the Telephone
5. Telephone Numbering
6. Switching and Signaling among Exchanges
7. Local-Access Network
8. Trunk Network
9. International Network

8

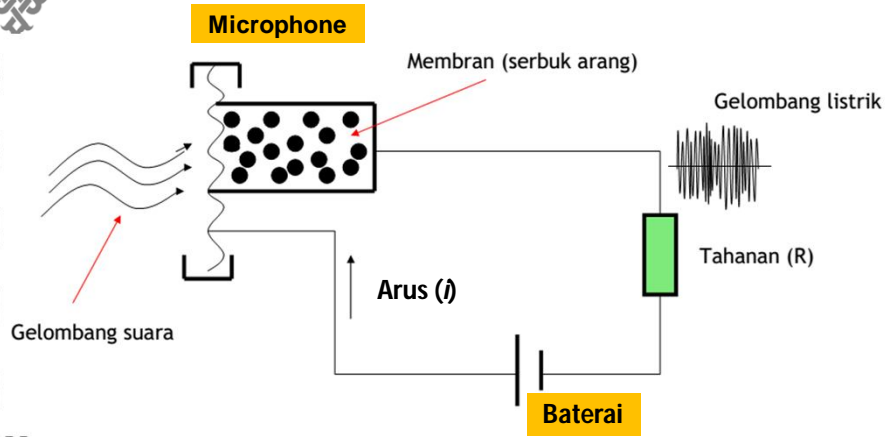
Telepon Konvensional

- Istilah resmi untuk jaringan telepon tetap (rumah) adalah ***public switched telephone network (PSTN)***.
- PSTN merupakan jaringan publik yang bersifat *circuit switch* dan pada awalnya disiapkan untuk fasilitas teleponi (layanan suara).
- PSTN merupakan jaringan telekomunikasi pertama dan terbesar di seluruh dunia

Karakteristik Utama PSTN

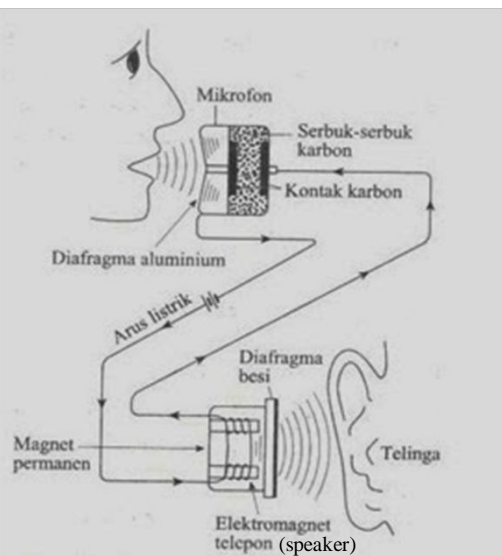
- Akses analog dengan pita frekuensi 300 – 3400 Hz.
- Bersifat *circuit-switched*.
- Memiliki bandwidth kanal data 64 kbps.
- Bersifat *fixed* sehingga mobilitasnya sangat terbatas.
- Dapat diintegrasikan dengan jaringan lain, seperti: ISDN, PLMN, PDN.

Prinsip Kerja Telepon (1)



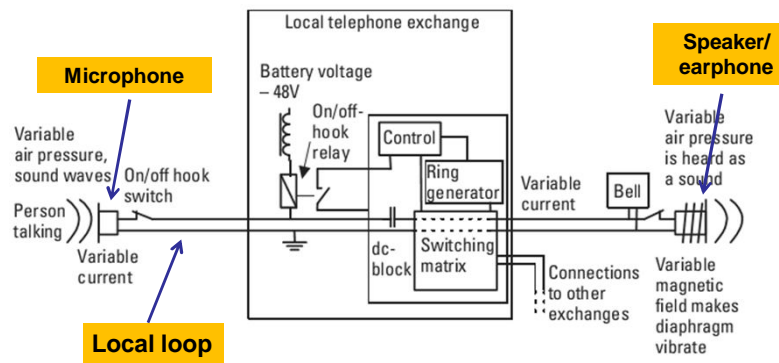
11

Prinsip Kerja Telepon (2)



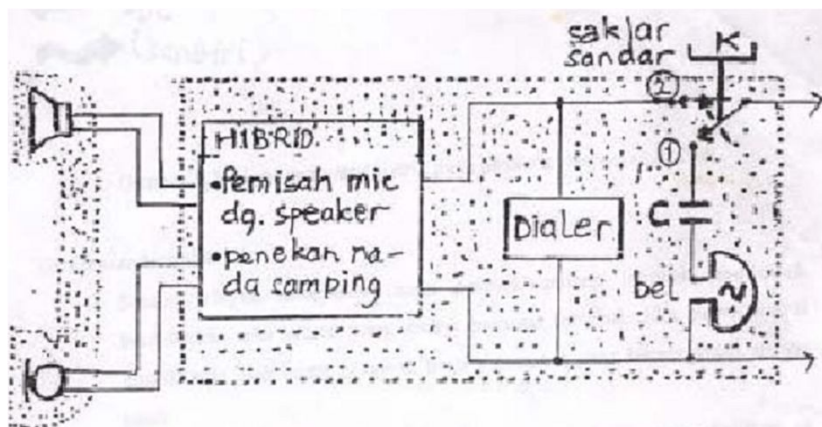
12

Prinsip Kerja Telepon (3)



13

Bagian-Bagian Pesawat Telepon (1)



14

Bagian-Bagian Pesawat Telepon (2)

- Saklar Standar (hookswitch / cradleswitch)
 - memutus hubungkan arus DC
- Bel Pendering
 - mengeluarkan dering bel
- Dialer
 - memasukkan nomor yg dipanggil
- Hybrid
 - memilah arus mikrofon dan speaker
- Mikrofon
 - mengkonversi sinyal akustik (suara) menjadi sinyal elektrik
- Speaker
 - mengkonversi sinyal elektrik menjadi sinyal akustik

15

Sistem Komunikasi Telepon

1. Basic Telecommunications Network
2. Operation of a Conventional Telephone
3. **Switching and Signaling**
4. Signaling to the Exchange from the Telephone
5. Telephone Numbering
6. Switching and Signaling among Exchanges
7. Local-Access Network
8. Trunk Network
9. International Network

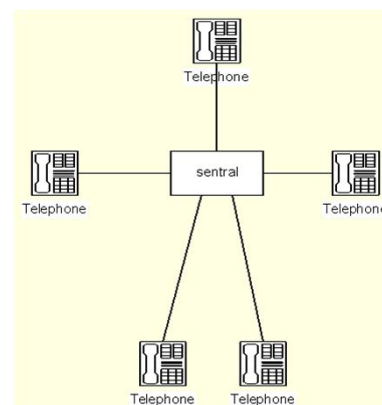
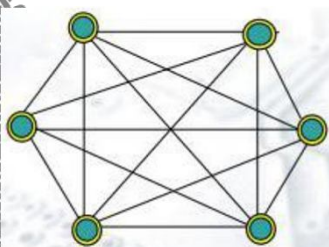
16

Switching (1)

- **Switching** dpt diartikan sebagai mekanisme **penyambungan** antar kanal komunikasi shg trafik telekomunikasi dpt dialirkan dari pengirim ke penerima.
- Perangkat switching pd jaringan telepon berupa **sentral (exchange)**.
- Dgn adanya sentral, maka cukup sepasang kawat dari user ke sentral.
- Selanjutnya, hanya perlu sedikit kabel utk menghubungkan antar sentral.
- Manually exchange → automatic exchange (electromechanical selectors) → digital exchange

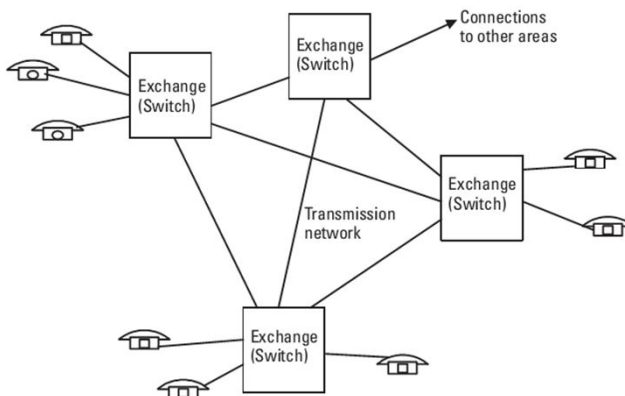
17

Switching (2)




18

Switching (3)



19

Switching (4)



Signaling (1)

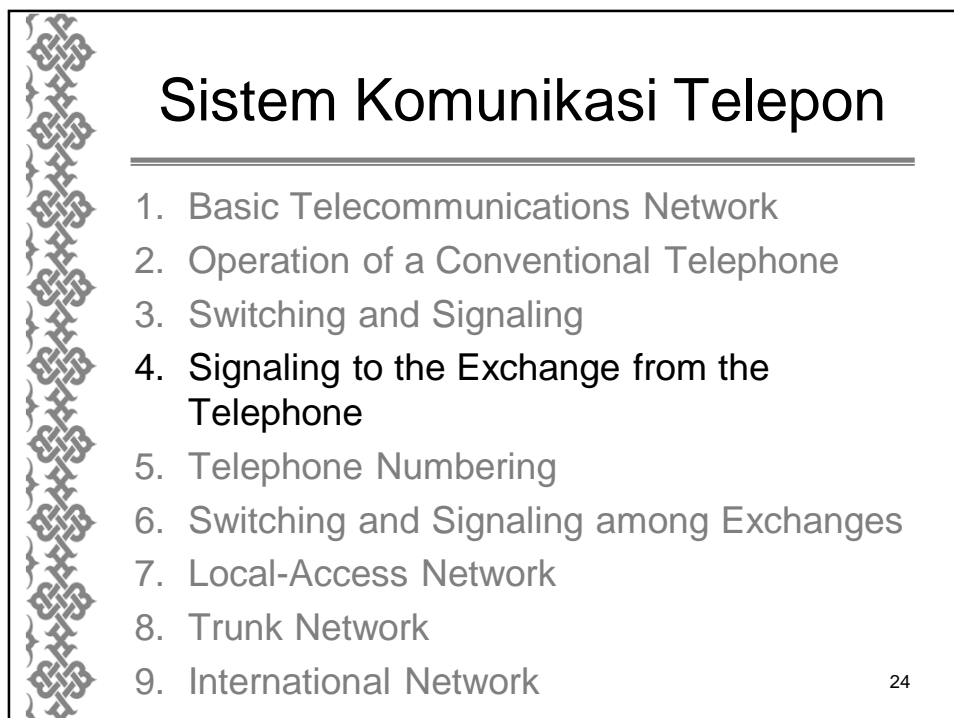
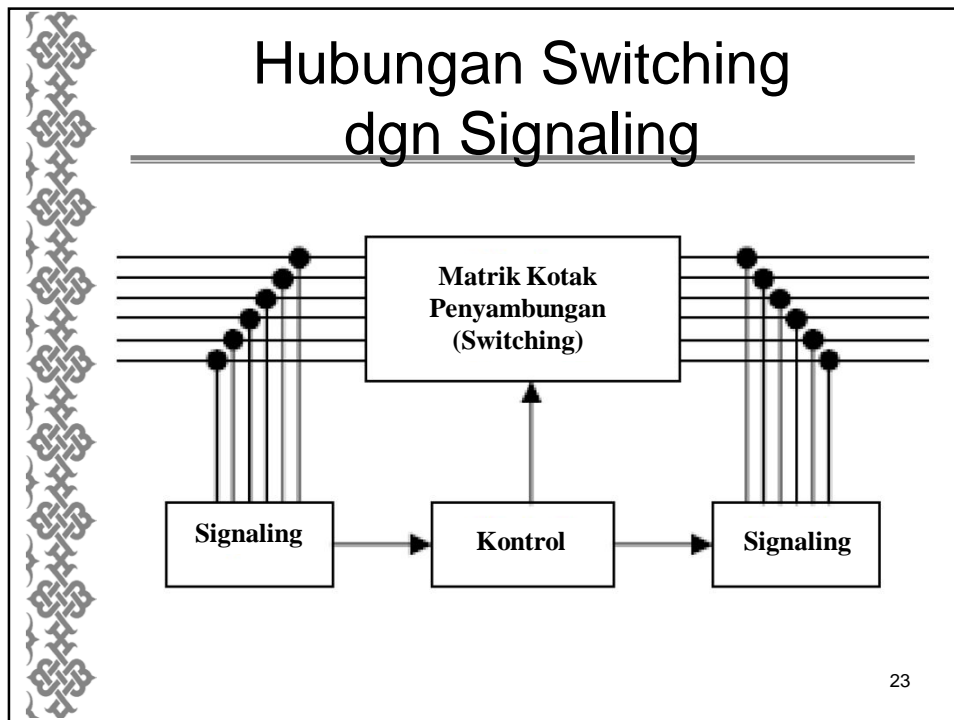
- **Signaling** adalah mekanisme yang memungkinkan entitas-entitas jaringan untuk membangun, memelihara, dan mengakhiri suatu session/koneksi dalam jaringan.
- Contoh signaling pd line pelanggan:
 - *Off-hook condition*: Sentral memberi tahu bahwa pelanggan telah mengangkat hook telepon (dc loop terhubung) dan memberikan nada panggil ke pelanggan.
 - *Dial*: Pelanggan memanggil digit-digit tertentu dan itu diterima oleh sentral.
 - *On-hook condition*: Sentral memberitahu bahwa pelanggan telah mengakhiri panggilan (subscriber loop terputus), membersihkan sambungan, dan menghentikan billing.

21

Signaling (2)

- Banyak sistem signaling yang berbeda digunakan untuk interkoneksi antar sentral yang berbeda.
- Signaling merupakan hal yang sangat kompleks dalam jaringan telekomunikasi. Bayangkan, misalnya, pelanggan jaringan seluler GSM asing yg sedang berada di Aceh mendapat panggilan telepon dari negerinya atau negeri lain. Dalam waktu sekitar 10 detik ia mampu menerima panggilan diarahkan kepadanya. Pdh informasi yang ditransfer untuk fungsi ini dilakukan dalam ratusan pesan sinyal antar sentral-sentral di internasional dan nasional.

22

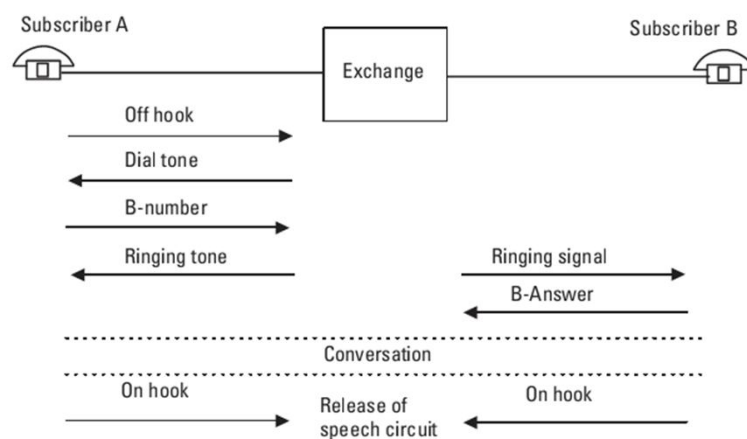


Signaling antara pesawat telepon dan sentral

- Sentral telepon memasok tegangan dc ke loop pelanggan, dan telepon diatur utk menggunakan tegangan yang diberikan ini untuk beroperasi.

25

Setup and Release of a Call



26

Rotary Dialing

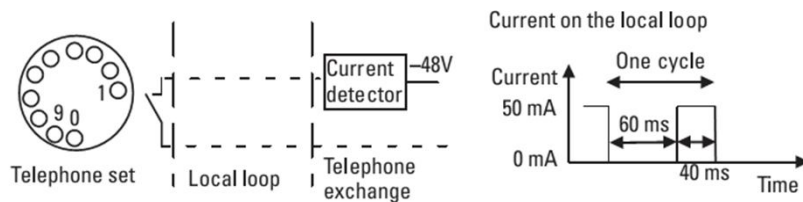


Figure 2.4 Rotary, or pulse, dialing.

- Disebut juga loop disconnect signaling
- Kelemahannya: lambat, mahal, tdk support layanan tambahan (misal: call forwarding)

27

Tone Dialing

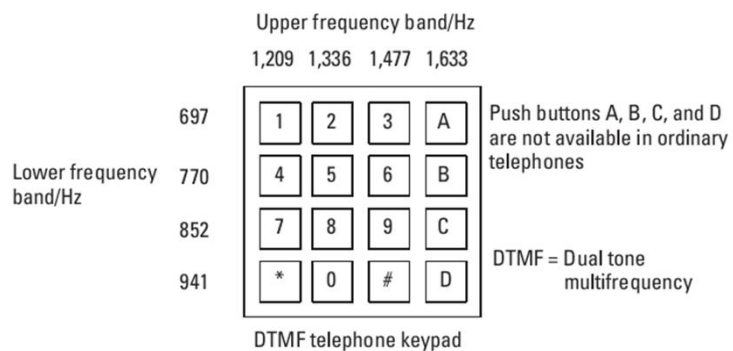


Figure 2.5 Tone dialing.

- Disebut dual-tone multifrequency (DTMF) signaling

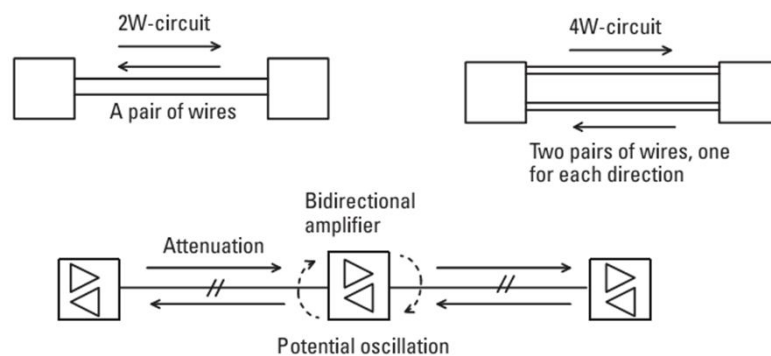
28

Advantages of tone dialing

- It is quicker and dialing of all digits takes the same time.
- Fewer dialing errors result.
- End-to-end signaling is possible.
- Additional push buttons are available (*, #, A, B, C, D) for activation of supplementary services.

29

Rangkaian 2W/4W



30

2W/4W hybrid

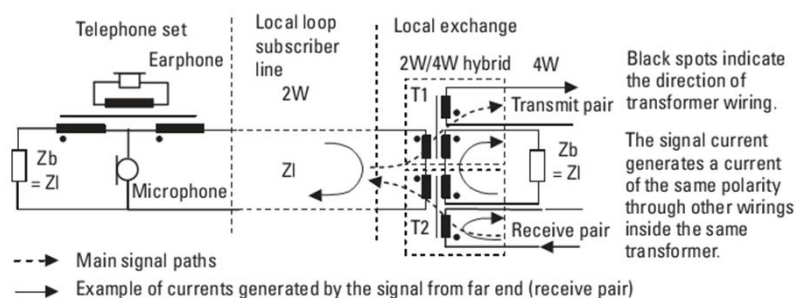


Figure 2.7 Local loop and 2W/4W hybrid.

31

The 2W/4W hybrid performs the following operations:

- Separates the transmitting and receiving signals.
- Matches the impedance of the 2W local loop to the network circuit.
- Provides a loss to signals arriving on the receiving path, preventing them from entering the transmitting path, which would cause echo.

32



Sistem Komunikasi Telepon

1. Basic Telecommunications Network
2. Operation of a Conventional Telephone
3. Signaling to the Exchange from the Telephone
4. Telephone Numbering
5. Switching and Signaling among Exchanges
6. Local-Access Network
7. Trunk Network
8. International Network

33

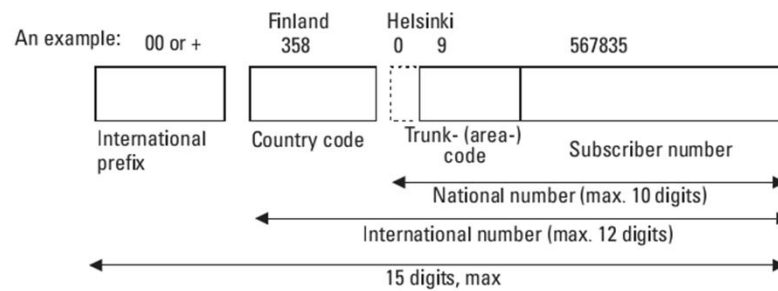


Telephone Numbering

- Sambungan telepon internasional dari telepon manapun ke telepon lainnya akan dimungkinkan bila adanya identifikasi yg unik dari masing-masing soket pelanggan di dunia.
- Penomoran bersifat hirarkis, dan memiliki kode negara yg distandarisasi secara internasional pada tingkat tertinggi. Sehingga skema penomoran nasional menjadi independen satu sama lain.

34

Struktur nomor telepon internasional yg dispesifikasi oleh E.164



35

Struktur nomor telepon internasional yg dispesifikasikan oleh E.164 (2)

- International Prefix
- Country Code
- Trunk Code, Trunk Prefix, or Area Code
- Subscriber Number

36



Sistem Komunikasi Telepon

1. Basic Telecommunications Network
2. Operation of a Conventional Telephone
3. Signaling to the Exchange from the Telephone
4. Telephone Numbering
5. **Switching and Signaling among Exchanges**
6. Local-Access Network
7. Trunk Network
8. International Network

37



Switching and Signaling

- Untuk membangun koneksi yang diminta dari satu pelanggan ke pelanggan yang lain, jaringan membutuhkan peralatan switching yang akan memilih sambungan yang diperlukan.
- Sistem switching ini disebut sentral (exchange).
- Pelanggan mengidentifikasi koneksi yg diperlukan dengan informasi signaling (dialing) yang ditransmisikan melalui subscriber line.
- Dalam jaringan, signaling diperlukan untuk mengirimkan informasi kontrol suatu panggilan dan sirkuit tertentu dari satu sentral ke sentral lain.

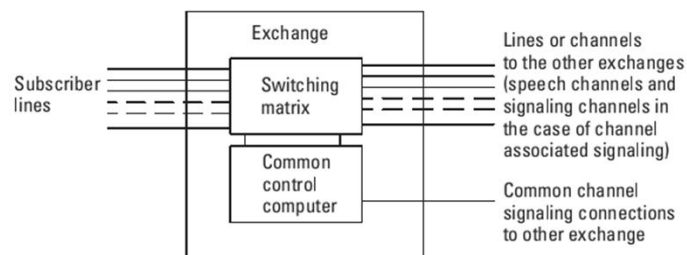
38

Sentral Telepon (Telephone Exchange)

- Tugas utamanya adlh *switching*, yaitu membangun koneksi fisik antara pelanggan A (yg memanggil) dgn pelanggan B (yg dipanggil).
- Koneksi yg dibangun bersifat *circuit switching* → berbeda dari data network yg bekerja dgn *packet switching*.
- Teknologi sentral terkini adlh *stored program control (SPC) exchange*.

39

SPC exchange



Channel associated signaling:
each active telephone call has its own signaling channel between exchanges in addition to the speech channel

Common channel signaling:
One data channel between exchanges is used for signaling purposes of all telephone calls. This principle is similar to computer communications where data packets are transmitted between computers.

Figure 2.9 SPC exchange and signaling principles used between exchanges.

Signaling antar Sentral

- Unit kontrol pd sentral lokal menerima subscriber signaling (misal: dialed digits) dari subscriber line dan melakukan tindakan-tindakan yg sesuai program.
- Biasanya panggilan dirutekan melalui beberapa sentral, maka informasi signaling perlu ditransmisikan dari satu sentral ke sentral yg lain.
- Metode signaling antar sentral:
 - channel associated signaling (CAS)
 - common channel signaling (CCS)

41

Signaling; Channel associated signaling (CAS)

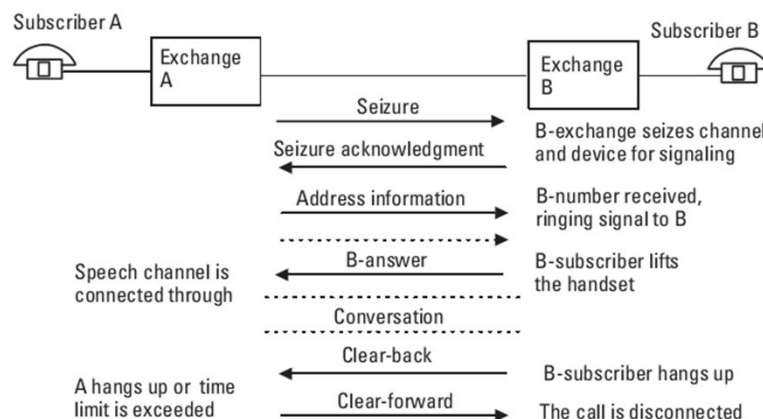


Figure 2.10 CAS between exchanges.

Signaling; common channel signaling (CCS)

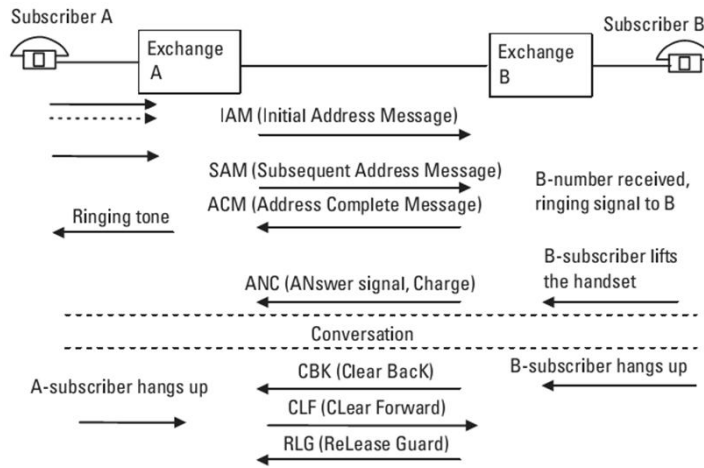


Figure 2.11 CCS between exchanges.

43

Switching Hierarchy

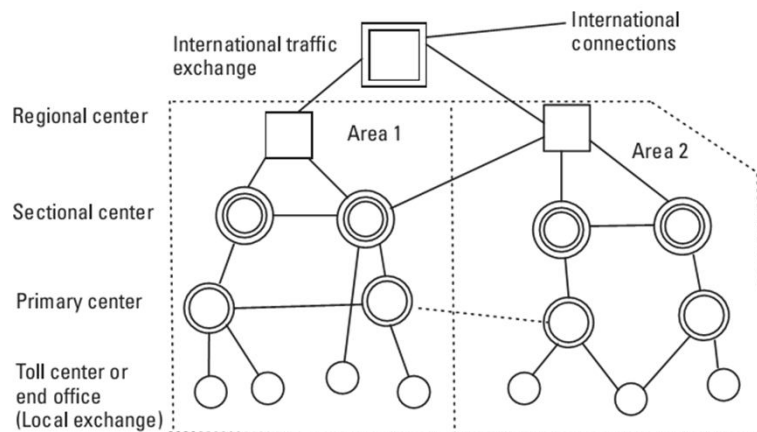


Figure 2.12 An example of switching hierarchy.

Telephone Call Routing: Numbering Plan

- Panggilan yg diangkut oleh jaringan dirutekan sesuai rencana (*plan*), yaitu seperangkat aturan. *Routing plan* meliputi *numbering plan* dan *network configuration*.
- Numbering plan
 - Aturan global utk penomoran tingkat paling tinggi, kode negara, penomoran keseluruhan (panjang maksimum dll.) diberikan oleh ITU-T.
 - Otoritas telekomunikasi nasional hanya mengkoordinir rencana penomoran nasional. Contohnya: kode area, operator prefix, nomor layanan khusus (misal nomor darurat).
 - Pd tingkat regional, rencana penomoran mencakup digit-digit yg dialokasikan utk sentral/switching tertentu dan nomor-nomor pelanggan yg terhubung ke switch tertentu.

45

Telephone Call Routing: Switching Functionality for Routing

- Dari informasi signaling yang diterima (digit dipanggil), sistem switching harus mampu menginterpretasikan informasi alamat, menentukan rute atau arah tujuan, dan memanipulasi kode dalam rangka untuk melanjutkan panggilan yg cocok. Ini termasuk penghapusan angka-angka tertentu dan routing alternatif secara otomatis.
- Konversi nomor mungkin juga diperlukan ketika, misalnya, emergency call harus diarahkan ke sentral regional yang memiliki nomor telepon yang berbeda secara fisik.
- Beberapa dari kecerdasan untuk routing ini dapat disimpan dalam sistem kontrol terpusat dari mana sentral meminta informasi routing. Struktur jaringan modern ini disebut intelligent network (IN).

46

Telephone Call Routing: Route Selection Guidelines

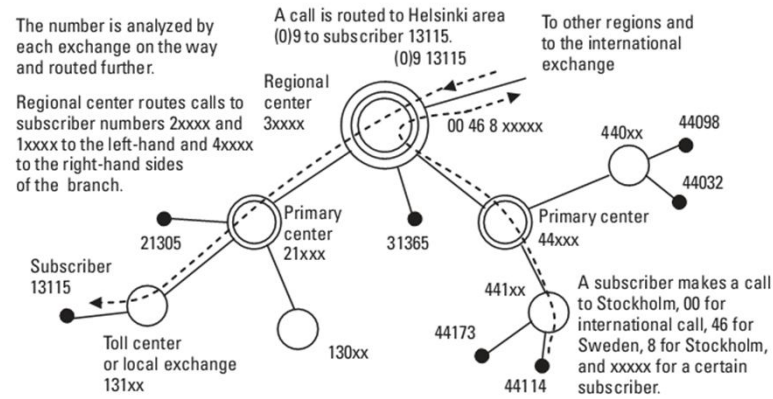


Figure 2.13 Telephone call routing.

Contoh: - Panggilan jarak jauh dlm negeri Finlandia → kiri
- Panggilan internasional dari Finlandia ke Swedia → kanan

47

Sistem Komunikasi Telepon

1. Basic Telecommunications Network
2. Operation of a Conventional Telephone
3. Signaling to the Exchange from the Telephone
4. Telephone Numbering
5. Switching and Signaling among Exchanges
6. Local-Access Network
7. Trunk Network
8. International Network

48

Global telecommunications network

- Global telecommunications network dpt kita bagi dlm tiga layer berikut:
 - Local-Access Network
 - Trunk/Transport/Transmission Network
 - International Network

49

Local-Access Network (1)

- Local-access network menyediakan koneksi antara telepon pelanggan dan sentral lokal.
- Pelanggan telepon biasa dan ISDN menggunakan kabel dua kawat (sepasang) sebagai subscriber loop.
- Namun, untuk pelanggan bisnis dapat saja menggunakan serat optik atau gelombang radio (microwave) yg berkapasitas lebih tinggi.

50

Local-Access Network (2)

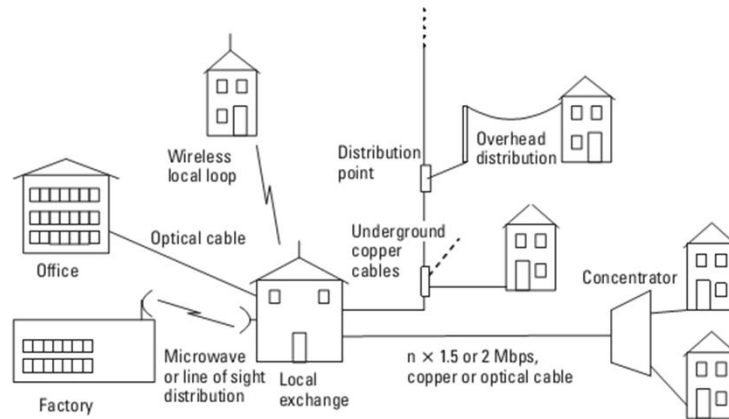


Figure 2.14 An example of a local-access network.

51

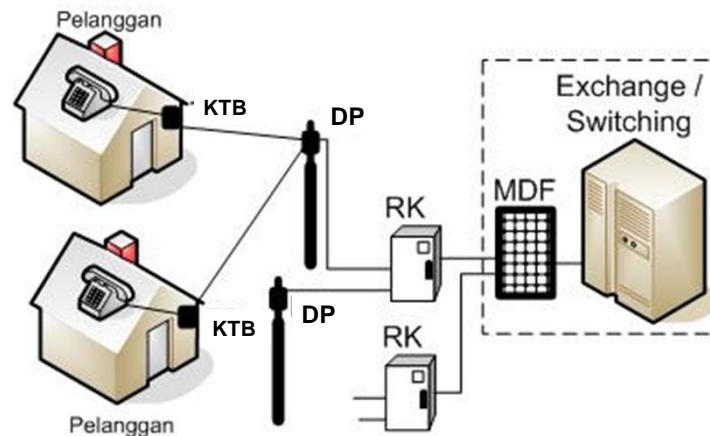
Local-Access Network (3)

Ditinjau berdasarkan mediumnya, jaringan akses lokal di Indonesia biasanya dibedakan menjadi:

- Jaringan Lokal Akses Tembaga (Jarlokot)
- Jaringan Lokal Akses Radio (Jarlokar)
- Jaringan Lokal Akses Fiber Optik (Jarlokaf)

52

Arsitektur Jarlokot



MDF = Main distribution frame;
DP = Distribution point;

RK = Rumah kabel;
KTB = Kotak terminal batas

53

Local Exchange (1)

- *Local loop* atau *subscriber loop* menghubungkan pelanggan dgn sentral lokal (*local exchange*). Sentral lokal merupakan sentral pd tingkat paling rendah dlm hirarki switching.
- Tugas-tugas utama sentral lokal digital:
 - Mendeteksi kondisi off-hook, menganalisa dialed number, dan menentukan rute (jika tersedia).
 - Menghubungkan pelanggan ke trunk exchange utk panggilan jarak jauh.
 - Menghubungkan pelanggan dgn pelanggan lain dlm area lokal yg sama.
 - Menentukan apakah pelanggan yg dipanggil dlm kondisi bebas, dan mengirimkan sinyal dering kepadanya.
 - Menyediakan pengukuran dan mengumpulkan data biaya utk pelanggan-pelanggannya → billing.
 - Mongkonversi akses lokal 2W ke sirkit jaringan 4W.
 - Mongkonversi sinyal suara analog menjadi sinyal digital (PCM).⁵⁴

Local Exchange (2)

- Ukuran local exchange berbeda-beda, dari ratusan pelanggan hingga puluhan ribu pelanggan atau bahkan lebih.
- Local exchange yg kecil kadang-kadang disebut remote switching unit (RSU) → menjalankan fungsi switching dan konsentrasi.
- Umumnya local exchange mengurangi kapasitas transmisi dgn faktor 10 atau lebih → jlh pelanggannya 10x lbh banyak drpd trunk channel-nya.

55

Local Exchange (3)

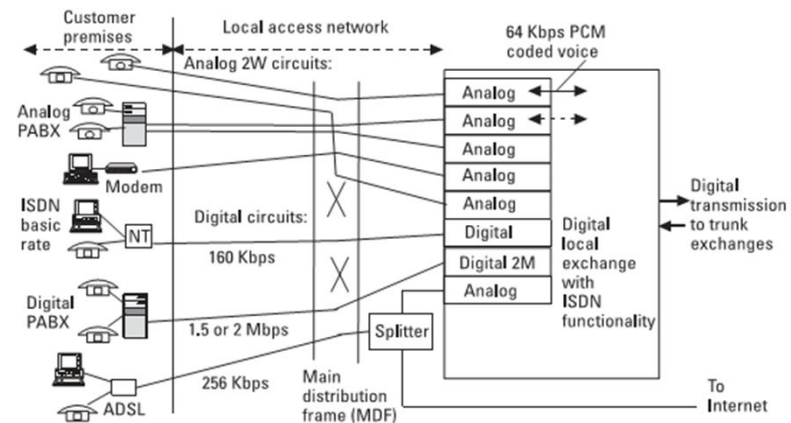


Figure 2.15 Local-access network and digital local exchange site.

56

Distribution Frames

- Main distribution frame (MDF)
 - Lokasi di dekat sentral lokal.
 - Satu sisi konektor utk kabel dari pelanggan, sisi lain utk kabel ke sentral/switching.
 - Antara kedua sisi, ada cross-connections.
 - Cross-connection dilakukan dgn kabel berkapasitas data rate up to 2 Mbps.
- Optical distribution frame (ODF)
- Digital distribution frame (DDF)
 - Digital cross-connect equipment (DXC)

57

Trunk Network (1)

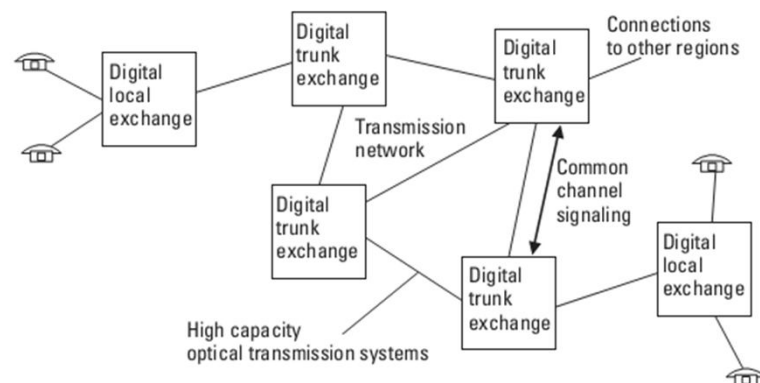


Figure 2.16 Two-layer network and links between trunk and local exchanges.

58

Trunk Network (2)

- Interkoneksi antar trunk exchange merupakan jalur transmisi high-capacity, biasanya menggunakan sistem optical line dgn kapasitas up to 10 Gbps.
- Transport/transmission network menggunakan rute-rute alternatif → fault protected.
- Sedangkan koneksi antara local exchange dan trunk exchange tdk fault protected.
- Trunk exchange biasanya berada di kota-kota besar.
- Utk signaling antar exchange, menggunakan common channel signaling standard SS7.

59

International Network (1)

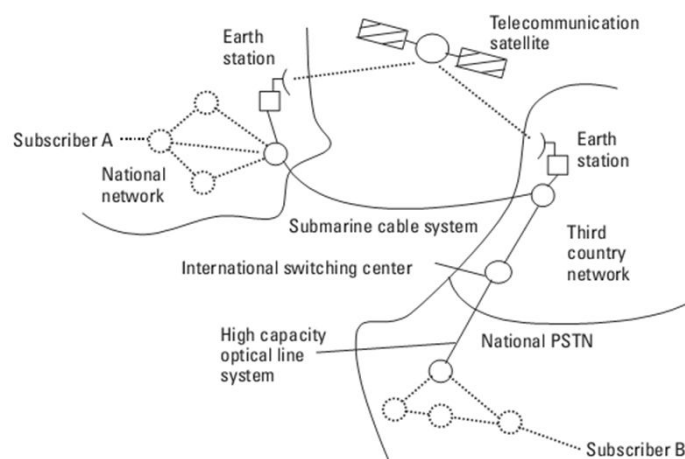


Figure 2.17 The international network.

60

International Network (2)

- Setiap negara memiliki sedikitnya satu sentral switching internasional.
- Koneksi antar jaringan negara/benua dpt berupa:
 - Kabel bawah laut (kabel coaxial dan kabel optik)
 - Gelombang radio (microwave)
 - Satelit
- Kabel bawah laut pertama, melintasi lautan Atlantik utara dipasang pd thn 1956, dgn kapasitas 36 kanal suara.
- Kabel optik bawah laut modern dpt berkapasitas ratusan ribu kanal suara.
- Selain suara, sistem kabel bawah laut juga membawa trafik Internet.
- Sistem satelit terkadang digunakan sbg sistem backup.

61

PR-2

1. Gambarkan dan jelaskan prinsip kerja telepon!
2. Apa beda transmisi, switching, dan signaling? Jelaskan pengertian ketiga-tiganya! (Bila perlu berikan contoh untuk masing-masing teknologi tersebut!)
3. *Describe how dialed digits are transferred from a subscriber's telephone to the local exchange.*
4. *Explain the basic principle of telephone call routing through the switching hierarchy to another region of the country.*

62

PR-2 (lanjutan)

5. A network has N subscribers. Each subscriber is connected directly to all other subscribers.
- (a) What is the total number of lines L in the network?
 - (b) What is the value of L for $N=2, 10, 100,$ and $1,000$?
 - (c) How many lines must be built to each subscriber?
 - (d) Is this kind of network structure suitable for a public telecommunications network? Explain.

Catatan:

Petunjuk sama dengan PR-1.

63

Sekian, semoga berkah.
Terima kasih

64